



## ดัชนีเศรษฐกิจการเกษตร เดือนมิถุนายน 2563

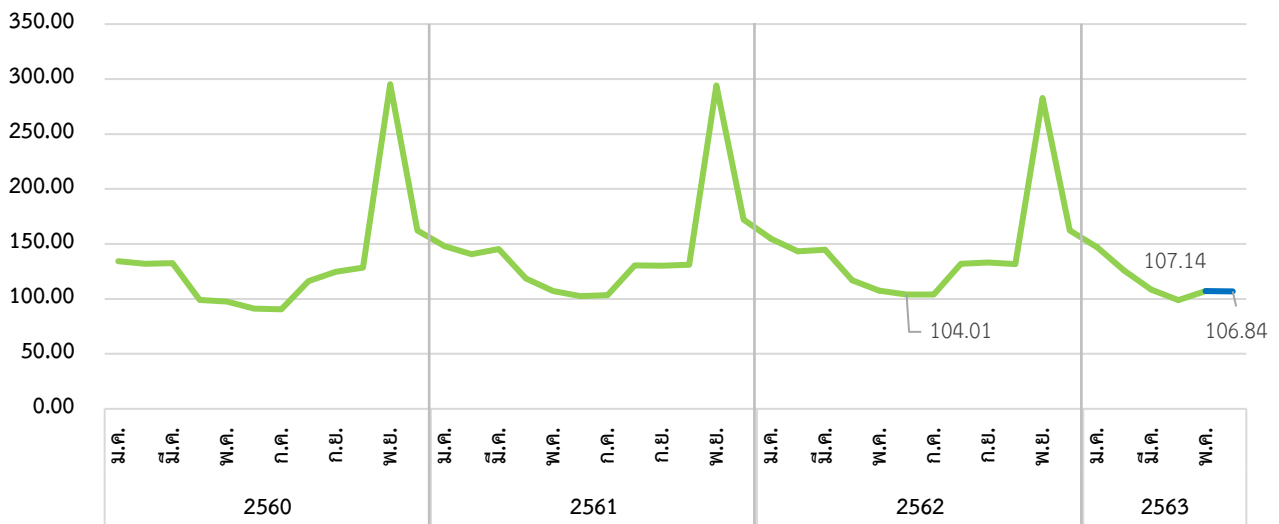
ศูนย์ข้อมูลเกษตรแห่งชาติ สำนักงานเศรษฐกิจการเกษตร

### 1. ดัชนีผลผลิตสินค้าเกษตร

ดัชนีผลผลิตสินค้าเกษตรในเดือนมิถุนายน 2563 อยู่ที่ระดับ 106.84 เพิ่มขึ้น ร้อยละ 2.72 จากเดือนมิถุนายน 2562 ซึ่งอยู่ที่ระดับ 104.01 เนื่องจากสินค้าเกษตรสำคัญมีผลผลิตเพิ่มขึ้น ได้แก่ ยางพารา ทุเรียน ลิ้นจี่ สุกกร และไก่เนื้อ ขณะที่สินค้าเกษตรสำคัญบางชนิดมีผลผลิตลดลง ได้แก่ สับปะรด และกุ้งขาวแวนนาไม

ทั้งนี้ เมื่อเปรียบเทียบกับเดือนพฤษภาคม 2563 (ที่อยู่ระดับ 107.14) ดัชนีผลผลิตสินค้าเกษตรลดลง ร้อยละ 0.29 โดยสินค้าเกษตรสำคัญที่มีผลผลิตลดลง ได้แก่ ปาล์มน้ำมัน และเงาะ ขณะที่สินค้าเกษตรสำคัญบางชนิดที่ผลผลิตเพิ่มขึ้น ได้แก่ ลองกอง

ภาพแสดงดัชนีผลผลิตสินค้าเกษตร รายเดือน ปี พ.ศ. 2560 - 2563



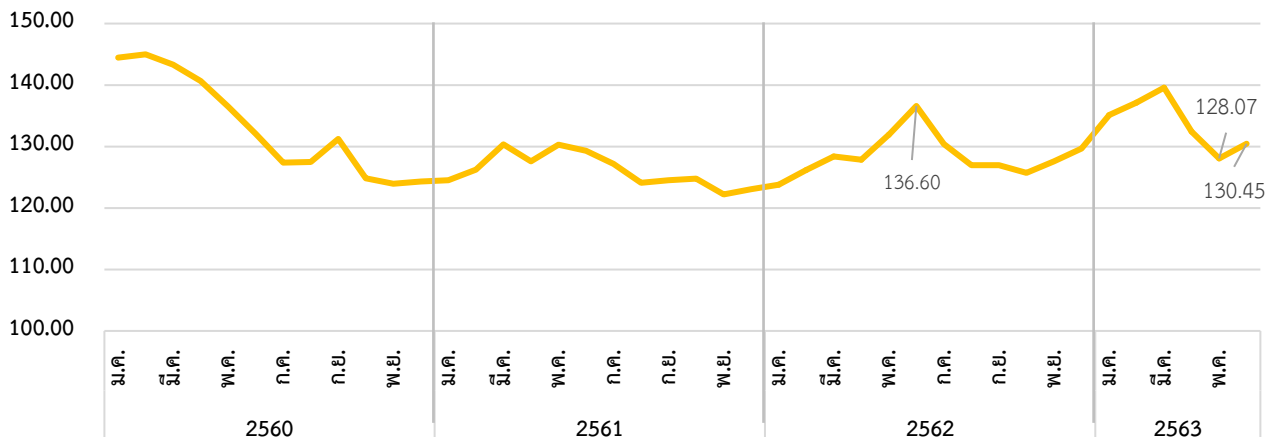
ที่มา : ศูนย์ข้อมูลเกษตรแห่งชาติ สำนักงานเศรษฐกิจการเกษตร

## 2. ดัชนีราคาสินค้าเกษตร

ดัชนีราคาสินค้าเกษตรที่เกษตรกรขายได้ที่ไร่นา ณ เดือนมิถุนายน 2563 อยู่ที่ระดับ 130.45 ลดลงร้อยละ 4.51 จากเดือนมิถุนายน 2562 ซึ่งอยู่ที่ระดับ 136.60

เมื่อเปรียบเทียบกับเดือนพฤษภาคม 2563 (ที่อยู่ระดับ 128.07) ดัชนีราคาสินค้าเกษตรเพิ่มขึ้น ร้อยละ 1.86 มีรายละเอียด ดังนี้

ภาพแสดงดัชนีราคาสินค้าเกษตร รายเดือน ปี พ.ศ. 2560 - 2563



ที่มา : ศูนย์ข้อมูลเกษตรแห่งชาติ สำนักงานเศรษฐกิจการเกษตร

### 2.1 เมื่อเปรียบเทียบกับเดือนมิถุนายน 2562

#### ■ สินค้าที่ราคาปรับตัวเพิ่มขึ้น

- **สับปะรด** ราคาเพิ่มขึ้น เนื่องจากปริมาณผลผลิตออกสู่ตลาดน้อยจากภาวะภัยแล้ง ทำให้ผลผลิตไม่เพียงพอต่อความต้องการของโรงงานแปรรูปที่มีความต้องการอย่างต่อเนื่อง เกิดการแข่งขันการรับซื้อผลผลิตจากเกษตรกร

- **กุ้งขาวแวนนาไม** ราคาเพิ่มขึ้น เนื่องจากมีการผ่อนปรนมาตรการควบคุมการระบาดของไวรัสโควิด-19 ทำให้ธุรกิจสามารถกลับมาเปิดทำการได้ ส่งผลให้การบริโภคภายในประเทศเพิ่มขึ้น รวมทั้งในบางประเทศเริ่มผ่อนคลายมาตรการล๊อคดาวน์ ส่งผลให้ความต้องการกุ้งในตลาดโลกเพิ่มขึ้น

#### ■ สินค้าที่ราคาปรับตัวลดลง

- **ทุเรียน** ราคาลดลง เนื่องจากเป็นช่วงที่ผลผลิตจากภาคใต้ออกสู่ตลาดมากขึ้น ซึ่งคุณภาพและรสชาติค่อนข้างไม่ตรงตามความต้องการของตลาดเหมือนกับผลผลิตทางภาคตะวันออก

- **ลิ้นจี่** ราคาลดลง เนื่องจากคุณภาพผลผลิตส่วนใหญ่ไม่ได้คุณภาพเท่าที่ควร จากการถูกแดดเผาทำให้ผิวของลิ้นจี่มีลักษณะต่าง ประกอบกับมีผลไม้หลายชนิดออกสู่ตลาด ทำให้ผู้บริโภคมีทางเลือกในการบริโภคที่หลากหลาย

## 2.2 เมื่อเปรียบเทียบกับเดือนพฤษภาคมที่ผ่านมา

### ▪ สินค้าที่ราคาปรับตัวเพิ่มขึ้น

- **ปาล์มน้ำมัน** ราคาเพิ่มขึ้น เป็นผลจากความต้องการในภาคอุตสาหกรรมและภาคพลังงานที่เพิ่มมากขึ้น จากการผ่อนปรนมาตรการควบคุมการระบาดของไวรัสโควิด-19 ส่งผลทำให้ตลาดการค้าน้ำมันปาล์มดิบ มีการแข่งขันรับซื้อมากขึ้น ประกอบกับโรงสกัดให้ความร่วมมือในการใช้โครงสร้างราคาเป็นแนวทางในการกำหนดราคาซื้อขายผลปาล์มให้เหมาะสมสอดคล้องกับน้ำมันปาล์มดิบ

- **เงาะ** ราคาเพิ่มขึ้น เนื่องจากเข้าสู่ปลายฤดูของผลผลิตทางภาคตะวันออก ส่งผลทำให้ผลผลิตไม่เพียงพอต่อความต้องการการบริโภคภายในประเทศ

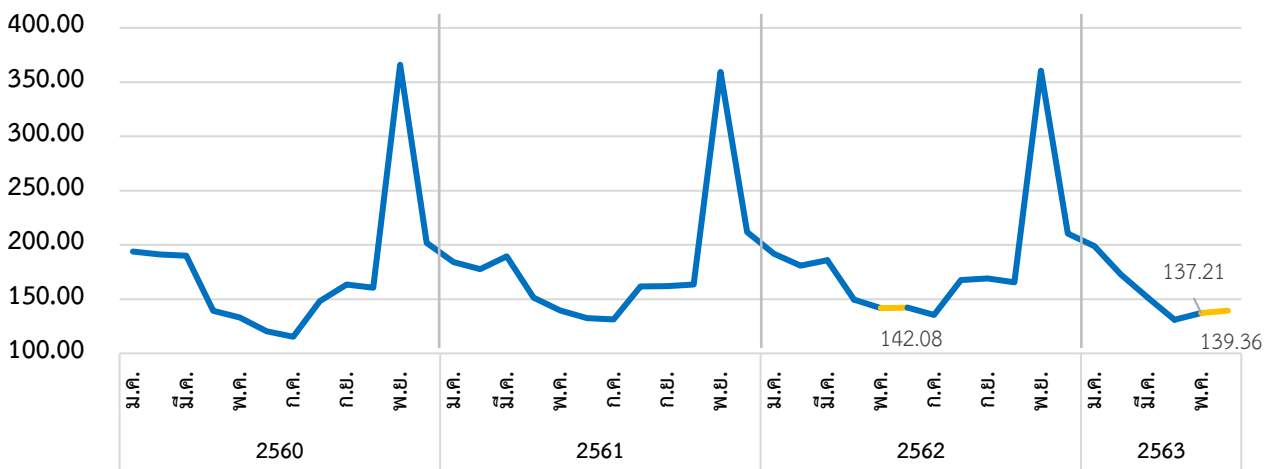
### ▪ สินค้าที่ราคาปรับตัวลดลง

- **ลองกอง** ราคาลดลง เนื่องจากผลผลิตจากภาคตะวันออกทยอยออกสู่ตลาดมากขึ้น ประกอบกับผลผลิตไม่ได้คุณภาพ มีอายุการเก็บรักษาสั้น เน่าเสียง่าย

## 3. ดัชนีรายได้เกษตรกร

ดัชนีรายได้เกษตรกรในเดือนมิถุนายน 2563 อยู่ที่ระดับ 139.36 ลดลง ร้อยละ 1.91 จากเดือนมิถุนายน 2562 ซึ่งอยู่ที่ระดับ 142.08 เป็นผลมาจากดัชนีราคาสินค้าเกษตรปรับตัวลดลงร้อยละ 4.51 ถึงแม้ดัชนีผลผลิตสินค้าเกษตรจะปรับตัวเพิ่มขึ้น ร้อยละ 2.72 ก็ตาม

ภาพแสดงดัชนีรายได้เกษตรกร รายเดือน ปี พ.ศ. 2560 - 2563



ที่มา : ศูนย์ข้อมูลเกษตรแห่งชาติ สำนักงานเศรษฐกิจการเกษตร

## 4. สรุป

ดัชนีเศรษฐกิจการเกษตรในเดือนมิถุนายน 2563 มีอัตราการเปลี่ยนแปลง ดังนี้ ดัชนีราคาสินค้าเกษตรลดลง ร้อยละ 4.51 ในขณะที่ดัชนีผลผลิตสินค้าเกษตรเพิ่มขึ้น ร้อยละ 2.72 ส่งผลทำให้ดัชนีรายได้เกษตรกรลดลง ร้อยละ 1.91 เมื่อเทียบกับเดือนมิถุนายน 2562

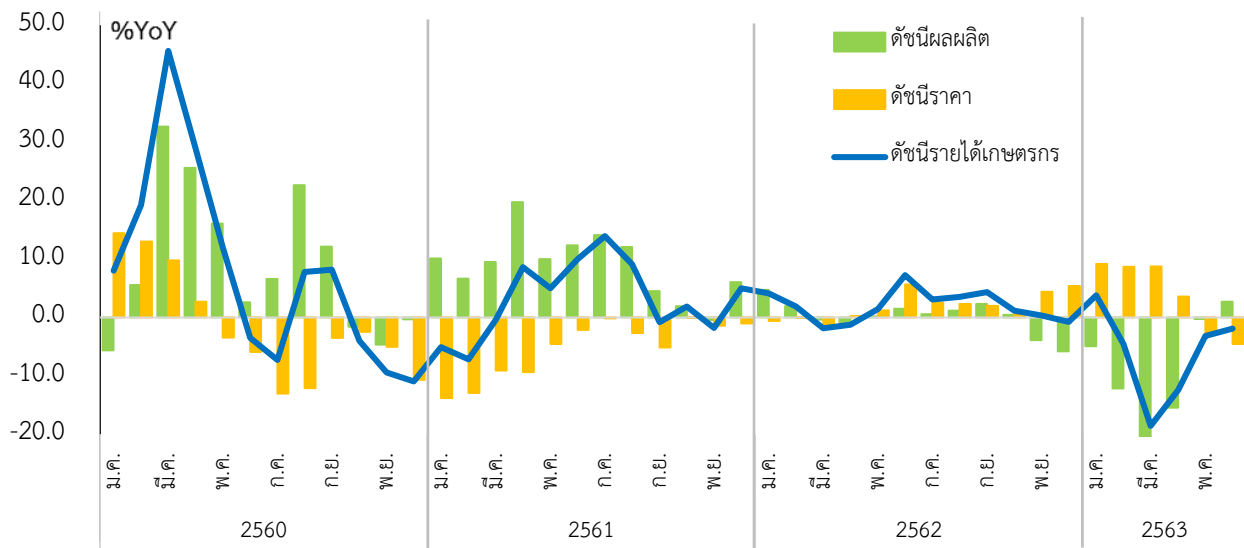
ตารางแสดงอัตราการเปลี่ยนแปลงดัชนีเศรษฐกิจการเกษตร (%YoY)

	2561		2562		2563		
	Q1	Q2	Q1	Q2	Q1	Q2	มิถุนายน
ผลผลิตสินค้าเกษตร	8.75	14.10	2.12	0.02	-13.84	-4.72	2.72
ราคาสินค้าเกษตร	-11.93	-5.40	-0.73	2.38	8.85	-1.37	-4.51
รายได้เกษตรกร	-4.22	7.94	1.38	2.40	-6.22	-6.03	-1.91

หมายเหตุ: %YoY คือ เปรียบเทียบกับช่วงเวลาเดียวกันของปีที่ผ่านมา

ที่มา : ศูนย์ข้อมูลเกษตรแห่งชาติ สำนักงานเศรษฐกิจการเกษตร

กราฟแสดงอัตราการเปลี่ยนแปลงของดัชนีเศรษฐกิจการเกษตร รายเดือน ตั้งแต่ปี พ.ศ. 2560 - 2563



ที่มา : ศูนย์ข้อมูลเกษตรแห่งชาติ สำนักงานเศรษฐกิจการเกษตร