



## ดัชนีเศรษฐกิจการเกษตร เดือนกรกฎาคม 2563

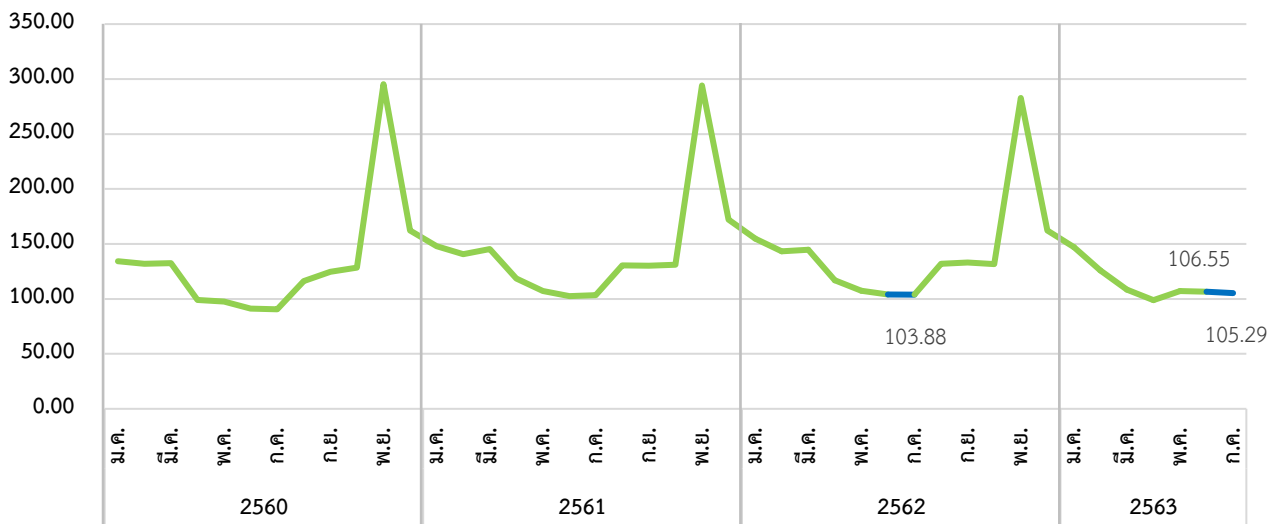
ศูนย์ข้อมูลเกษตรแห่งชาติ สำนักงานเศรษฐกิจการเกษตร

### 1. ดัชนีผลผลิตสินค้าเกษตร

ดัชนีผลผลิตสินค้าเกษตรในเดือนกรกฎาคม 2563 อยู่ที่ระดับ 105.29 เพิ่มขึ้น ร้อยละ 1.36 จากเดือนกรกฎาคม 2562 ซึ่งอยู่ที่ระดับ 103.88 เนื่องจากสินค้าเกษตรสำคัญมีผลผลิตเพิ่มขึ้น ได้แก่ ทุเรียน และลำไย ขณะที่สินค้าเกษตรสำคัญบางชนิดมีผลผลิตลดลง ได้แก่ สับปะรด และมังคุด

ทั้งนี้ เมื่อเปรียบเทียบกับเดือนมิถุนายน 2563 (ที่อยู่ระดับ 106.55) ดัชนีผลผลิตสินค้าเกษตรลดลง ร้อยละ 1.18 โดยสินค้าเกษตรสำคัญที่มีผลผลิตลดลง ได้แก่ ปาล์มน้ำมัน และเงาะ ขณะที่สินค้าเกษตรสำคัญบางชนิดที่ผลผลิตเพิ่มขึ้น ได้แก่ สุกกร และไข่ไก่

ภาพแสดงดัชนีผลผลิตสินค้าเกษตร รายเดือน ปี พ.ศ. 2560 - 2563



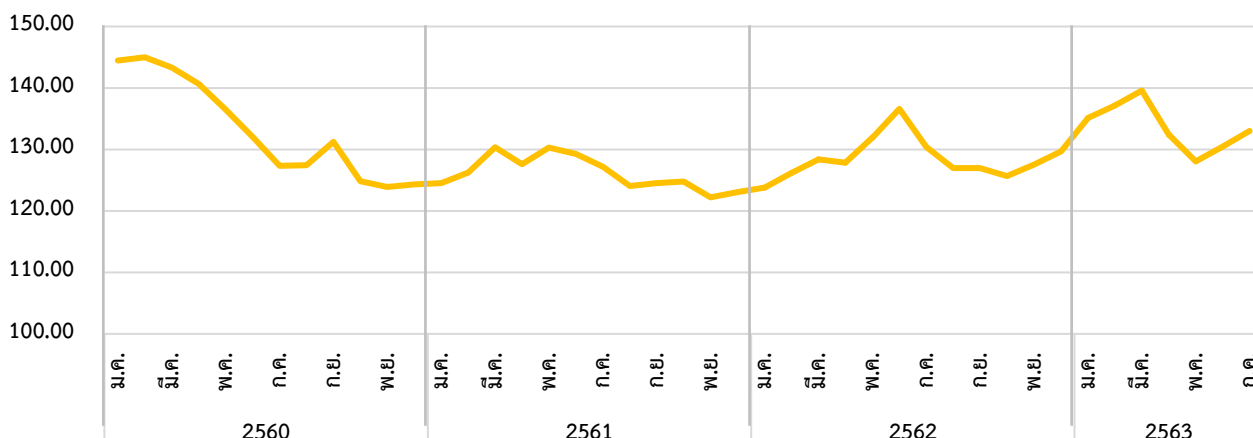
ที่มา : ศูนย์ข้อมูลเกษตรแห่งชาติ สำนักงานเศรษฐกิจการเกษตร

## 2. ดัชนีราคาสินค้าเกษตร

ดัชนีราคาสินค้าเกษตรที่เกษตรกรขายได้ที่ไร่นา ณ เดือนกรกฎาคม 2563 อยู่ที่ระดับ 132.99 เพิ่มขึ้นร้อยละ 1.98 จากเดือนกรกฎาคม 2562 ซึ่งอยู่ที่ระดับ 130.40

เมื่อเปรียบเทียบกับเดือนมิถุนายน 2563 (ที่อยู่ระดับ 130.45) ดัชนีราคาสินค้าเกษตรเพิ่มขึ้น ร้อยละ 1.95 มีรายละเอียด ดังนี้

ภาพแสดงดัชนีราคาสินค้าเกษตร รายเดือน ปี พ.ศ. 2560 - 2563



ที่มา : ศูนย์ข้อมูลเกษตรแห่งชาติ สำนักงานเศรษฐกิจการเกษตร

### 2.1 เมื่อเปรียบเทียบกับเดือนกรกฎาคม 2562

#### ■ สินค้าที่ราคาปรับตัวเพิ่มขึ้น

- **สับปะรด** ราคาเพิ่มขึ้น เนื่องจากปริมาณผลผลิตออกสู่ตลาดน้อยจากภาวะภัยแล้ง ประกอบกับเป็นช่วงปลายฤดูการ ทำให้ผลผลิตไม่เพียงพอต่อความต้องการของโรงงานแปรรูปที่มีความต้องการอย่างต่อเนื่อง เกิดการแข่งขันการรับซื้อผลผลิตจากเกษตรกร

- **มังคุด** ราคาเพิ่มขึ้น เนื่องจากปริมาณผลผลิตออกสู่ตลาดน้อยจากภาวะภัยแล้ง และผลผลิตไม่ได้คุณภาพ (ขาดน้ำ ลูกเล็ก ผิวไม่สวย)

#### ■ สินค้าที่ราคาปรับตัวลดลง

- **ทุเรียน** ราคาลดลง เนื่องจากเป็นช่วงที่ผลผลิตจากภาคใต้ออกสู่ตลาดมาก อีกทั้งบางพื้นที่ในภาคใต้มีฝนตก ทำให้มีเชื้อราและหนอนเจาะทุเรียน ส่งผลให้คุณภาพและรสชาติไม่ตรงตามความต้องการของตลาด

- **ลำไย** ราคาลดลง เนื่องจากผลผลิตส่วนใหญ่คุณภาพไม่ตรงตามความต้องการของตลาด (ผลขนาดเล็ก แห้ง) ซึ่งเป็นผลกระทบจากปัญหาภัยแล้งในช่วงติดดอก

## 2.2 เมื่อเปรียบเทียบกับเดือนมิถุนายนที่ผ่านมา

- **สินค้าที่ราคาปรับตัวเพิ่มขึ้น**

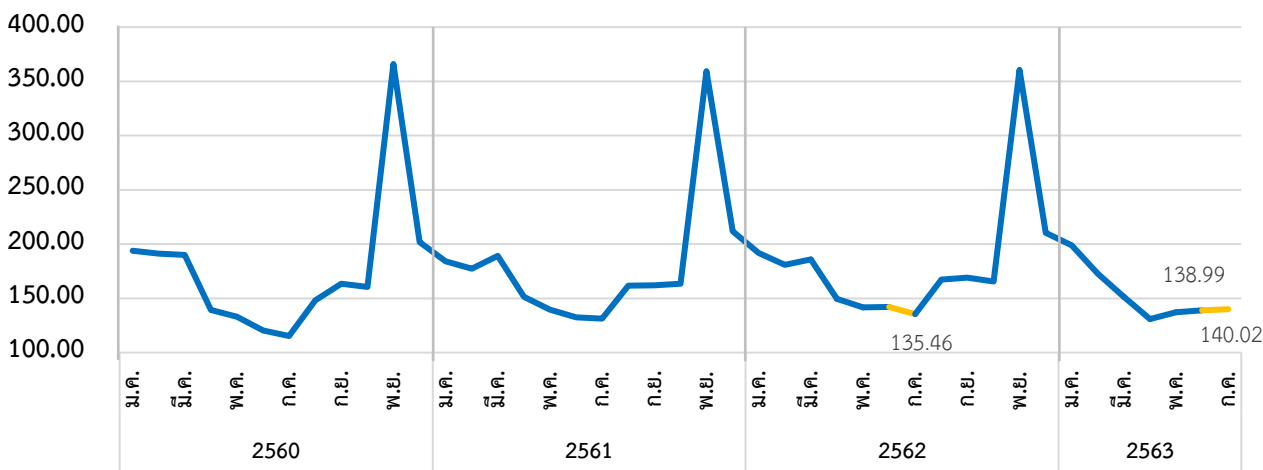
- **ปาล์มน้ำมัน** ราคาเพิ่มขึ้น เป็นผลจากความต้องการในภาคอุตสาหกรรมและภาคพลังงานที่เพิ่มมากขึ้น จากการผ่อนปรนมาตรการควบคุมการระบาดไวรัสโควิด-19 ประกอบกับผลผลิตมีคุณภาพดีขึ้น ทำให้ผู้ประกอบการมีการแข่งขันการรับซื้อและปรับราคาซื้อเพิ่มขึ้น

- **เงาะ** ราคาเพิ่มขึ้น เนื่องจากเป็นช่วงต้นฤดูของผลผลิตทางภาคใต้ ส่งผลทำให้ผลผลิตไม่เพียงพอต่อความต้องการการบริโภคภายในประเทศ

### 3. ดัชนีรายได้เกษตรกร

ดัชนีรายได้เกษตรกรในเดือนกรกฎาคม 2563 อยู่ที่ระดับ 140.02 เพิ่มขึ้น ร้อยละ 3.37 จากเดือนกรกฎาคม 2562 ซึ่งอยู่ที่ระดับ 135.46 เป็นผลมาจากดัชนีราคาสินค้าเกษตรปรับตัวเพิ่มขึ้นร้อยละ 1.98 และดัชนีผลผลิตสินค้าเกษตรปรับตัวเพิ่มขึ้น ร้อยละ 1.36

ภาพแสดงดัชนีรายได้เกษตรกร รายเดือน ปี พ.ศ. 2560 - 2563



ที่มา : ศูนย์ข้อมูลเกษตรแห่งชาติ สำนักงานเศรษฐกิจการเกษตร

## 4. สรุป

ดัชนีเศรษฐกิจการเกษตรในเดือนกรกฎาคม 2563 มีอัตราการเปลี่ยนแปลง ดังนี้ ดัชนีราคาสินค้าเกษตรเพิ่มขึ้น ร้อยละ 1.98 เช่นเดียวกับกับดัชนีผลผลิตสินค้าเกษตร เพิ่มขึ้น ร้อยละ 1.36 ส่งผลทำให้ดัชนีรายได้เกษตรกรเพิ่มขึ้น ร้อยละ 3.37 เมื่อเทียบกับเดือนกรกฎาคม 2562

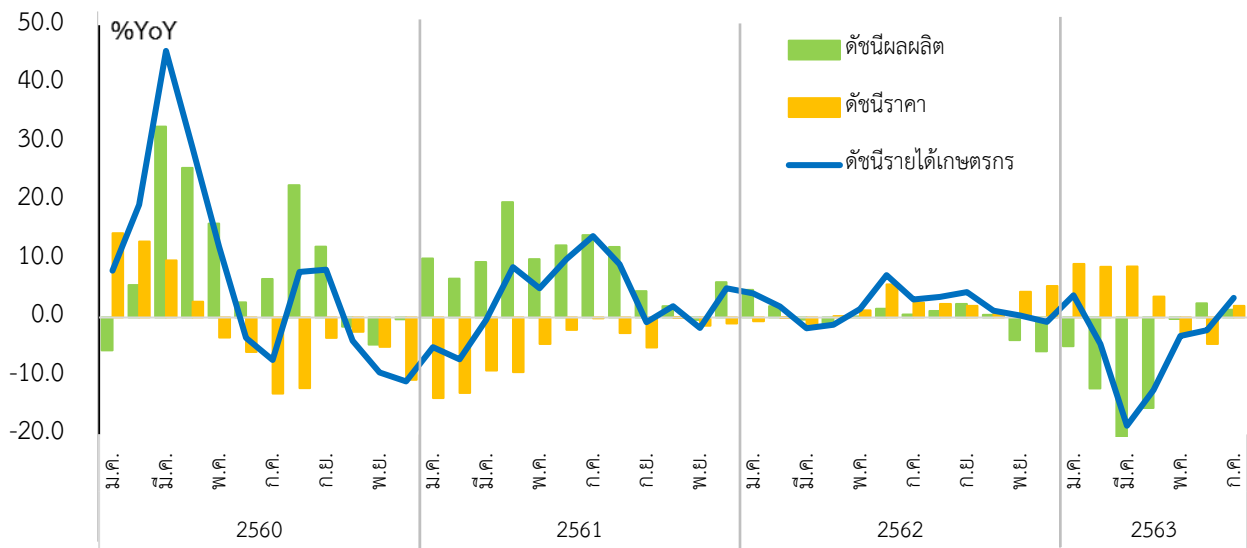
ตารางแสดงอัตราการเปลี่ยนแปลงดัชนีเศรษฐกิจการเกษตร (%YoY)

	2561		2562		2563		
	Q1	Q2	Q1	Q2	Q1	Q2	กรกฎาคม
ผลผลิตสินค้าเกษตร	8.75	14.10	2.12	0.02	-13.84	-4.81	1.36
ราคาสินค้าเกษตร	-11.93	-5.40	-0.73	2.38	8.85	-1.37	1.98
รายได้เกษตรกร	-4.22	7.94	1.38	2.40	-6.21	-6.12	3.37

หมายเหตุ: %YoY คือ เปรียบเทียบกับช่วงเวลาเดียวกันของปีที่ผ่านมา

ที่มา : ศูนย์ข้อมูลเกษตรแห่งชาติ สำนักงานเศรษฐกิจการเกษตร

กราฟแสดงอัตราการเปลี่ยนแปลงของดัชนีเศรษฐกิจการเกษตร รายเดือน ตั้งแต่ปี พ.ศ. 2560 - 2563



ที่มา : ศูนย์ข้อมูลเกษตรแห่งชาติ สำนักงานเศรษฐกิจการเกษตร