



ดัชนีเศรษฐกิจการเกษตร เดือนเมษายน 2563

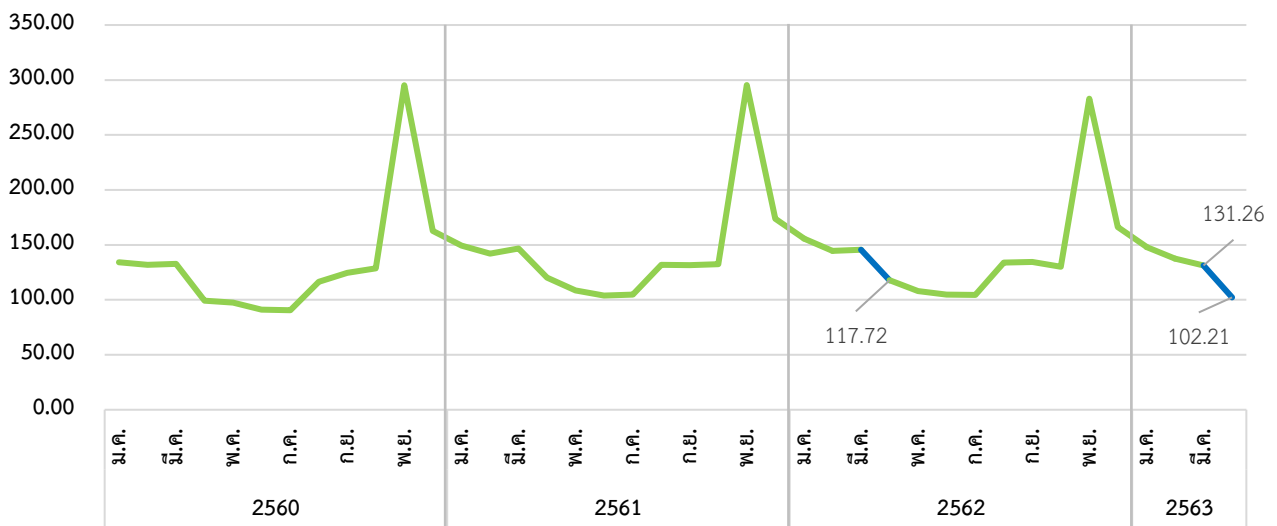
ศูนย์ข้อมูลเกษตรแห่งชาติ สำนักงานเศรษฐกิจการเกษตร

1. ดัชนีผลผลิตสินค้าเกษตร

ดัชนีผลผลิตสินค้าเกษตรในเดือนเมษายน 2563 อยู่ที่ระดับ 102.21 ลดลง ร้อยละ 13.18 จากเดือนเมษายน 2562 ซึ่งอยู่ที่ระดับ 117.72 เนื่องจากสินค้าเกษตรสำคัญมีผลผลิตลดลง ได้แก่ ข้าวเปลือกเจ้า ทูเรียน มังคุด และสับปะรด ขณะที่สินค้าเกษตรสำคัญบางชนิดมีผลผลิตเพิ่มขึ้น ได้แก่ ยางพารา สุกร และไก่เนื้อ

ทั้งนี้ เมื่อเปรียบเทียบกับเดือนมีนาคม 2563 (ที่อยู่ระดับ 131.26) ดัชนีผลผลิตสินค้าเกษตรลดลง ร้อยละ 22.13 โดยสินค้าเกษตรสำคัญที่มีผลผลิตลดลง ได้แก่ กุ้งขาวแวนนาไม ขณะที่สินค้าเกษตรสำคัญบางชนิดที่ผลผลิตเพิ่มขึ้น ได้แก่ ปาล์มน้ำมัน

ภาพแสดงดัชนีผลผลิตสินค้าเกษตร รายเดือน ปี 2560 - 2563



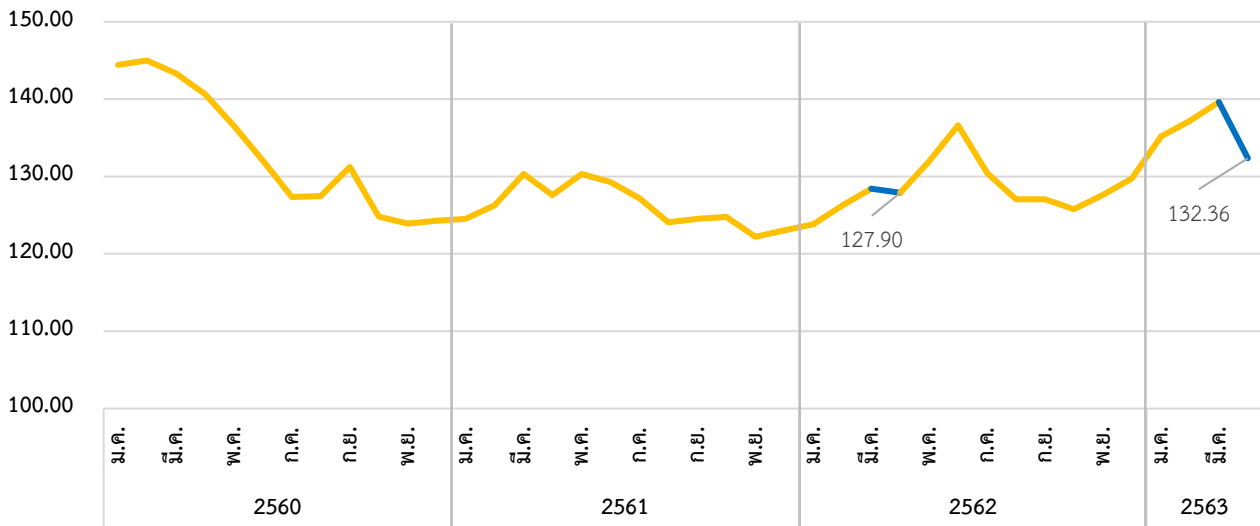
ที่มา : ศูนย์ข้อมูลเกษตรแห่งชาติ สำนักงานเศรษฐกิจการเกษตร

2. ดัชนีราคาสินค้าเกษตร

ดัชนีราคาสินค้าเกษตรที่เกษตรกรขายได้ที่ไร่นา ณ เดือนเมษายน 2563 อยู่ที่ระดับ 132.36 เพิ่มขึ้นร้อยละ 3.49 จากเดือนเมษายน 2562 ซึ่งอยู่ที่ระดับ 127.90

เมื่อเปรียบเทียบกับเดือนมีนาคม 2563 (ที่อยู่ระดับ 139.62) ดัชนีราคาสินค้าเกษตรลดลง ร้อยละ 5.20 มีรายละเอียด ดังนี้

ภาพแสดงดัชนีราคาสินค้าเกษตร รายเดือน ปี 2560 - 2563



ที่มา : ศูนย์ข้อมูลเกษตรแห่งชาติ สำนักงานเศรษฐกิจการเกษตร

2.1 เมื่อเปรียบเทียบกับเดือนเมษายน 2562

■ สินค้าที่ราคาปรับตัวเพิ่มขึ้น

- **ข้าวเปลือกเจ้า** ราคาเพิ่มขึ้น เนื่องจากมีความต้องการจากทั้งภายในประเทศ และต่างประเทศเพิ่มมากขึ้น จากความกังวลในสถานการณ์การระบาดไวรัสโคโรนา-19 (COVID-19) โดยเฉพาะสหภาพยุโรปและสหรัฐอเมริกา ที่มีการระบาดเป็นวงกว้างและรุนแรง ส่งผลทำให้มีคำสั่งซื้อข้าวเพิ่มขึ้นเป็นจำนวนมาก ประกอบกับค่าเงินบาทที่อ่อนค่าลงจากความกังวลการแพร่ระบาดฯ ทั่วโลก อีกทั้งผลผลิตออกสู่ตลาดน้อยจากภาวะภัยแล้ง

- **ทุเรียน** ราคาเพิ่มขึ้น เนื่องจากปริมาณผลผลิตไม่เพียงพอต่อความต้องการจากทั้งภายในประเทศและต่างประเทศ โดยเฉพาะตลาดประเทศจีนที่เริ่มเปิดตลาดให้นำเข้าทุเรียนแล้ว เช่น ตลาดกวางโจว อีกทั้งปัญหาการติดขัดด้านการขนส่งผลไม้ไทยไปจีนเริ่มคลี่คลาย หลังจากสามารถควบคุมสถานการณ์การแพร่ระบาดไวรัสโคโรนา-19 (COVID-19) ได้

- **มังคุด** ราคาเพิ่มขึ้น เนื่องจากสถานการณ์ภัยแล้ง ทำให้ผลผลิตขาดน้ำ ลูกเล็ก ไม่ได้คุณภาพในการส่งออก ส่งผลให้ปริมาณผลผลิตไม่เพียงพอต่อความต้องการจากต่างประเทศ โดยเฉพาะตลาดจีนที่เพิ่มมากขึ้น จากการเริ่มเปิดตลาดนำเข้ามังคุดแล้ว

- **สับปะรด** ราคาเพิ่มขึ้น เนื่องจากปริมาณผลผลิตออกสู่ตลาดน้อยจากภาวะภัยแล้ง ทำให้ผลผลิตไม่เพียงพอต่อความต้องการของโรงงานแปรรูปที่มีความต้องการอย่างต่อเนื่อง

▪ **สินค้าที่ราคาปรับตัวลดลง**

- **ยางพารา** ราคาตกลง เนื่องจากราคาเคลื่อนไหวตามการปรับตัวลดลงของราคายางในตลาดล่วงหน้าต่างประเทศจากความกังวลสถานการณ์การแพร่ระบาดของไวรัสโควิด-19 (COVID-19) รวมทั้งการล็อกดาวน์ในหลายประเทศ ส่งผลกระทบต่อการนำเข้าและส่งออกสินค้า ส่งผลให้การค้าและเศรษฐกิจโลกยังคงซบเซา ประกอบกับราคาน้ำมันดิบโลกมีแนวโน้มปรับตัวลดลงอย่างต่อเนื่อง ผลักดันให้ราคายางพาราปรับตัวลดลงด้วย
- **สุกร** ราคาตกลง เนื่องจากภาวะการค้าและความต้องการบริโภคชะลอตัว จากการที่ภาครัฐประกาศสถานการณ์ฉุกเฉินทั่วประเทศเพื่อป้องกันการแพร่ระบาดจาก COVID-19 ทำให้ร้านค้าและสถานประกอบการบางแห่งปิดชั่วคราว
- **ไก่เนื้อ** ราคาตกลง เนื่องจากภาวะการค้าชะลอตัวจากมาตรการปิดสถานประกอบการเพื่อลดการแพร่ระบาดของเชื้อไวรัส COVID-19 ส่งผลให้ความต้องการของผู้ประกอบการร้านอาหารลดลง

2.2 เมื่อเปรียบเทียบกับเดือนมีนาคมที่ผ่านมา

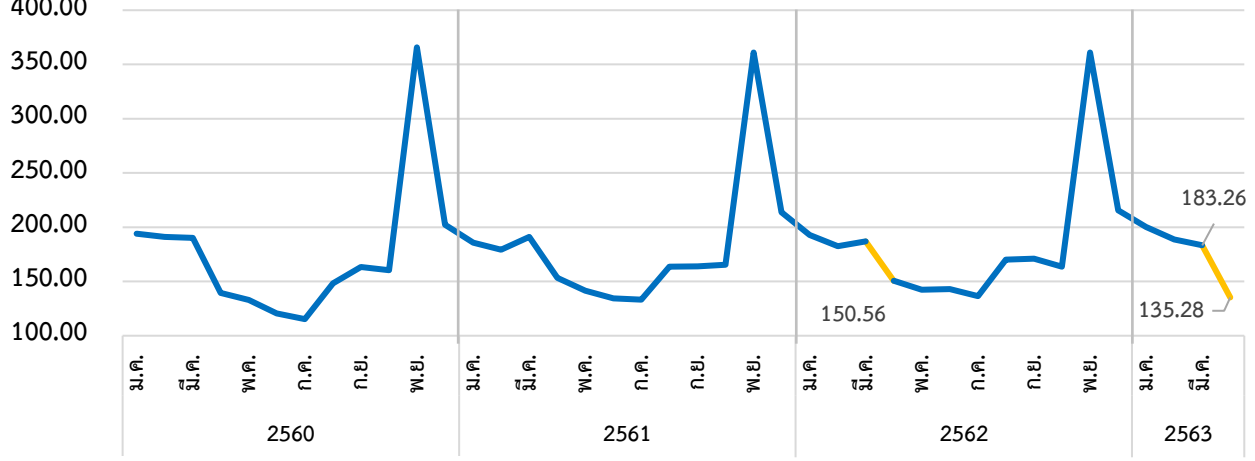
▪ **สินค้าที่ราคาปรับตัวลดลง**

- **ปาล์มน้ำมัน** ราคาตกลง เนื่องจากราคาน้ำมันดิบในตลาดโลกลดลงอย่างต่อเนื่อง กดดันให้ปริมาณความต้องการใช้น้ำมันทางเลือกในประเทศ และความต้องการใช้ปาล์มน้ำมันดิบ เพื่อผลิตไบโอดีเซลลดลง
- **กุ้งขาวแวนนาไม** ราคาตกลง เนื่องจากความต้องการบริโภคภายในประเทศชะลอตัว และภาคการท่องเที่ยวซบเซา อีกทั้งการส่งออกหดตัวค่อนข้างมาก จากการแพร่ระบาดของไวรัสโควิด-19 (COVID-19) โดยเฉพาะการส่งออกไปยังสหรัฐอเมริกาและจีนที่เป็นตลาดหลัก

3. ดัชนีรายได้เกษตรกร

ดัชนีรายได้เกษตรกรในเดือนเมษายน 2563 อยู่ที่ระดับ 135.28 ลดลง ร้อยละ 10.15 จากเดือนเมษายน 2562 ซึ่งอยู่ที่ระดับ 150.56 เป็นผลมาจากดัชนีผลผลิตสินค้าเกษตรจะปรับตัวลดลง ร้อยละ 13.18 ถึงแม้ดัชนีราคาสินค้าเกษตรปรับตัวเพิ่มขึ้น ร้อยละ 3.49 ก็ตาม

ภาพแสดงดัชนีรายได้เกษตรกร รายเดือน ปี 2560 - 2563



ที่มา : ศูนย์ข้อมูลเกษตรแห่งชาติ สำนักงานเศรษฐกิจการเกษตร

4. สรุป

ดัชนีเศรษฐกิจการเกษตรในเดือนเมษายน 2563 มีอัตราการเปลี่ยนแปลง ดังนี้ ดัชนีผลผลิตสินค้าเกษตรลดลง ร้อยละ 13.18 ในขณะที่ดัชนีราคาสินค้าเกษตรเพิ่มขึ้น ร้อยละ 3.49 ส่งผลทำให้ดัชนีรายได้เกษตรกรลดลง ร้อยละ 10.15 เมื่อเทียบกับเดือนเมษายน 2562

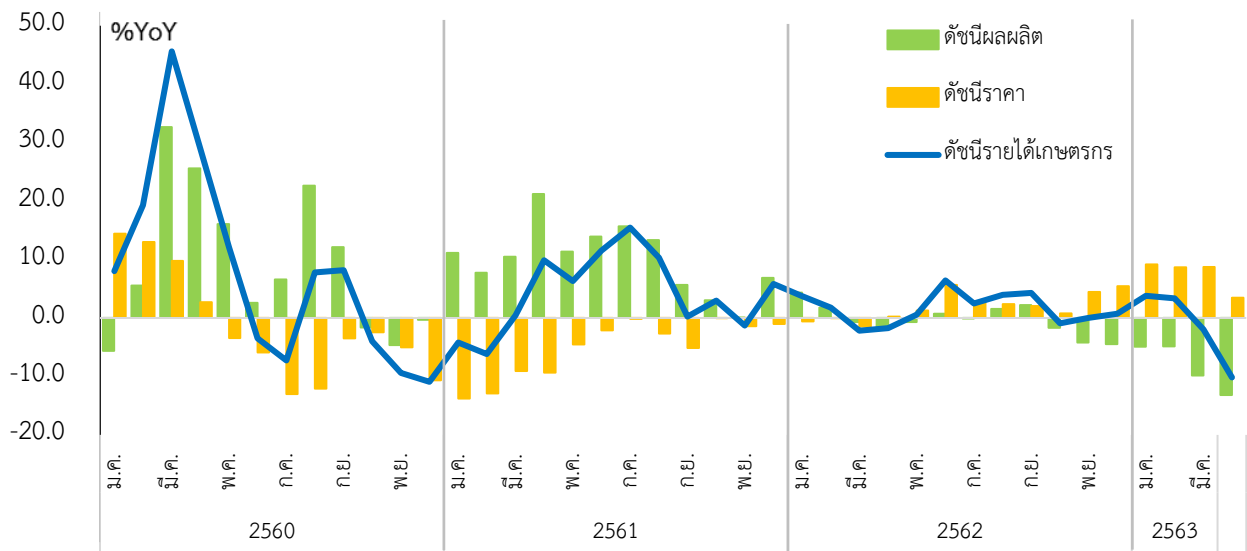
ตารางแสดงอัตราการเปลี่ยนแปลงดัชนีเศรษฐกิจการเกษตร (%YoY)

	2561		2562		2563	
	Q1	Q2	Q1	Q2	Q1	เมษายน
ผลผลิตสินค้าเกษตร	9.80	15.56	1.81	-0.69	-6.51	-13.18
ราคาสินค้าเกษตร	-11.93	-5.40	-0.69	2.40	8.85	3.49
รายได้เกษตรกร	-3.30	9.32	1.11	1.69	1.77	-10.15

หมายเหตุ: %YoY คือ เปรียบเทียบกับช่วงเวลาเดียวกันของปีที่ผ่านมา

ที่มา : ศูนย์ข้อมูลเกษตรแห่งชาติ สำนักงานเศรษฐกิจการเกษตร

กราฟแสดงอัตราการเปลี่ยนแปลงของดัชนีเศรษฐกิจการเกษตร รายเดือน ตั้งแต่ปี พ.ศ. 2560 - 2563



ที่มา : ศูนย์ข้อมูลเกษตรแห่งชาติ สำนักงานเศรษฐกิจการเกษตร